

弱酸性次亜塩素酸除菌水
が作れるパウダー

ご使用方法は裏面にございます

ジアミー フレッシュ

Ziame₊ Fresh 取扱説明書

この度はお買い上げいただきありがとうございます。ご使用に際し、必ずよくお読みの上、正しくご使用ください。お読みになった後は大切に保管し、ご使用上わからない点や不具合が生じた場合はお確かめください。この取扱説明書を読んでも不明な点については、下記へご連絡ください。

お問い合わせ窓口（9:00 ～ 17:00 土日祝除く） 03-3518-8201

【成分】

ジクロロイソシアヌル酸ナトリウム・無機塩

【注意事項】


- ⚠ ペットや、人に向かってスプレーしないでください。
- ⚠ 本品やその水溶液を酸・アルカリ系の薬品や洗剤と混ぜないでください。急激に塩素ガス等が発生する危険があります。
- ⚠ 他の塩素系薬品と混ぜないでください。急激に反応し、爆発・発火の危険があります。
- ⚠ 幼児の手の届くところに置かないでください。
- ⚠ 飲み物、食べ物ではありません。用途以外に使用しないで下さい。
- ⚠ 水道水以外と混ぜないでください。
- ⚠ 粉末が金属類（鉄・アルミ・銅等）に付いた場合は水で洗い流してください。腐食することがあります。
- ⚠ 使用中に目がしめたり、気分が悪くなったときはすぐにそこから離れ、よく目を洗い、新鮮な空気の場所へ移動し、使用を中止してください。
- ⚠ 使用中皮膚に異常が見られた場合は使用を中止し、医師に相談してください。
- ⚠ 使用直後は塩素臭がする場合もあります。
- ⚠ 直射日光、湿気を避け、高温の場所に置かないでください。
- ⚠ 人やペットが誤飲しないように注意してください。


【応急処置】


- ・ 目に入った場合はすぐに流水で十分洗い流して、眼科医に相談してください。
- ・ 誤って水溶液等を飲んだ場合は、吐かせず口の中をすすぎ水または牛乳を飲ませて、医師の診察を受けてください。
- ・ 粉末を素手で触って異常が感じられる場合は、水で十分に洗浄し、医師の診察を受けてください。

【使用方法】

- ① スプレーボトルに
ジアミー1包を
入れる


- ② 水道水を入れ
ふたを閉め、
よく攪拌する


- ③ 新鮮な除菌水の
できあがり



用途	水の量	入れる袋の個数	有効塩素濃度
消臭 × 除菌 ボトルに入れて 使用する場合 	500ml	1包	140ppm

- ※ スプレーに追加で除菌水を補充したい場合は、500mLの水道水に対しパウダーを1袋入れて作った除菌水を補充してください。
- ※ 除菌水は飲めません。誤って飲んだりしないよう気を付けてください。
- ※ 作った除菌水は、3ヶ月を目安になるべく早く使い切ってください。
- ※ 上記以外の濃度及び用途で使用しないでください。


【使用例】

ペットまわりの消臭・除菌に

※ 動物や植物、食品、電子機器以外のものに使用できます。
汚れを取り除いた後にスプレーし、布や紙等で拭き取ってください。


トイレタリー周りの消臭に

うんちやおしっこの臭い消しに
サッとスプレー




飼育ケージの除菌に

直接スプレーして
拭き取るだけで
スツキリ




フードボウルやおもちゃの除菌に

常に衛生的に使用
できます。




お部屋の生活臭に

小さなお子様のいる
ご家庭でも安心して
ご使用頂けます。



カーペット・ソファに

色落ちする革製品、布素材には使用
できません。
ご使用前に目立たないところで
漂白されないか確認してください。



吐しゃ物の処理に

吐しゃ物に直接触れないようにして
汚れを取り除いてください。
その後、キッチンペーパーなどを
上に敷いて、除菌水を浸して
5～10分ほど置いてください。
漂白に注意してください。

